



Финансовый отдел администрации городского округа
ЗАТО Свободный

Svobodfin.vs@gmail.com

ИНФОГРАФИКА

к отчету об исполнении бюджета городского округа ЗАТО Свободный
за 9 месяцев 2022 года



ГОРОДСКОЙ ОКРУГ ЗАТО СВОБОДНЫЙ



Основные характеристики бюджета городского округа ЗАТО Свободный за 9 месяцев 2022 года

Наименование	План (тыс. рублей)	Факт (тыс. рублей)	% исполнения	Удельный вес, %
Доходы, всего	604 283,9	459 846,4	76,1	x
в том числе:				
- налоговые доходы	158 123,2	107 430,6	67,9	26,2
- неналоговые доходы	17 041,3	14 650,9	85,9	2,8
- безвозмездные поступления	429 119,4	337 764,9	78,7	71,0
Расходы, всего	714 376,2	478 751,8	67,0	x
в том числе:				
Администрация ГО ЗАТО Свободный	699 351,6	468 724,0	66,9	97,9
Дума ГО ЗАТО Свободный	1 813,9	1 040,5	57,4	0,3
Контрольный орган ГО ЗАТО Свободный	4 541,4	3 277,9	72,2	0,4
финансовый отдел администрации ГО ЗАТО Свободный	8 669,2	5 709,4	65,9	1,4
Дефицит (-), профицит (+)	-110 092,2	x	x	x
Источники финансирования дефицита бюджета, всего	110 092,2	x	x	x
Изменение остатков средств бюджета	110 092,2	x	x	x



Основные параметры исполнения бюджета городского округа ЗАТО Свободный за 9 месяцев 2022 года

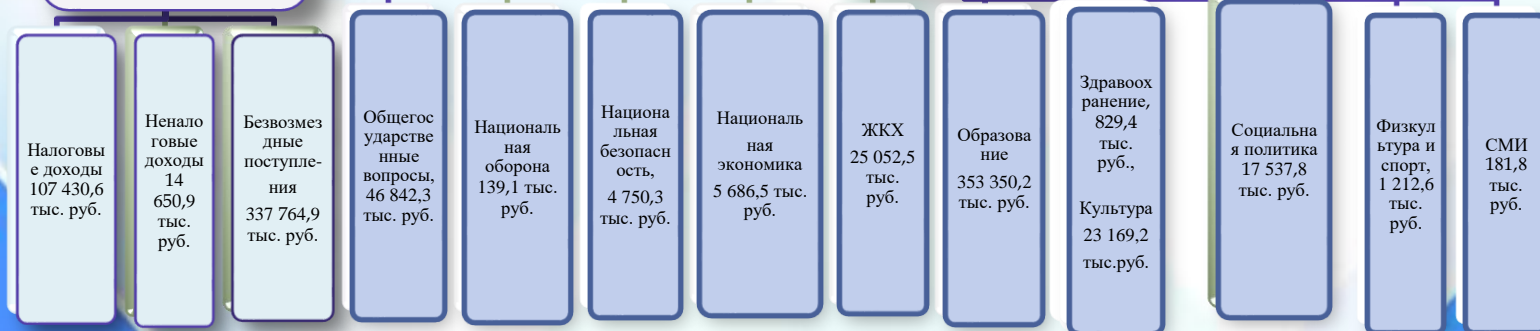
БЮДЖЕТ

ДОХОДЫ БЮДЖЕТА

459 846,4 тыс. руб.



РАСХОДЫ БЮДЖЕТА

478 751,8 тыс. руб.





ДОХОДЫ БЮДЖЕТА



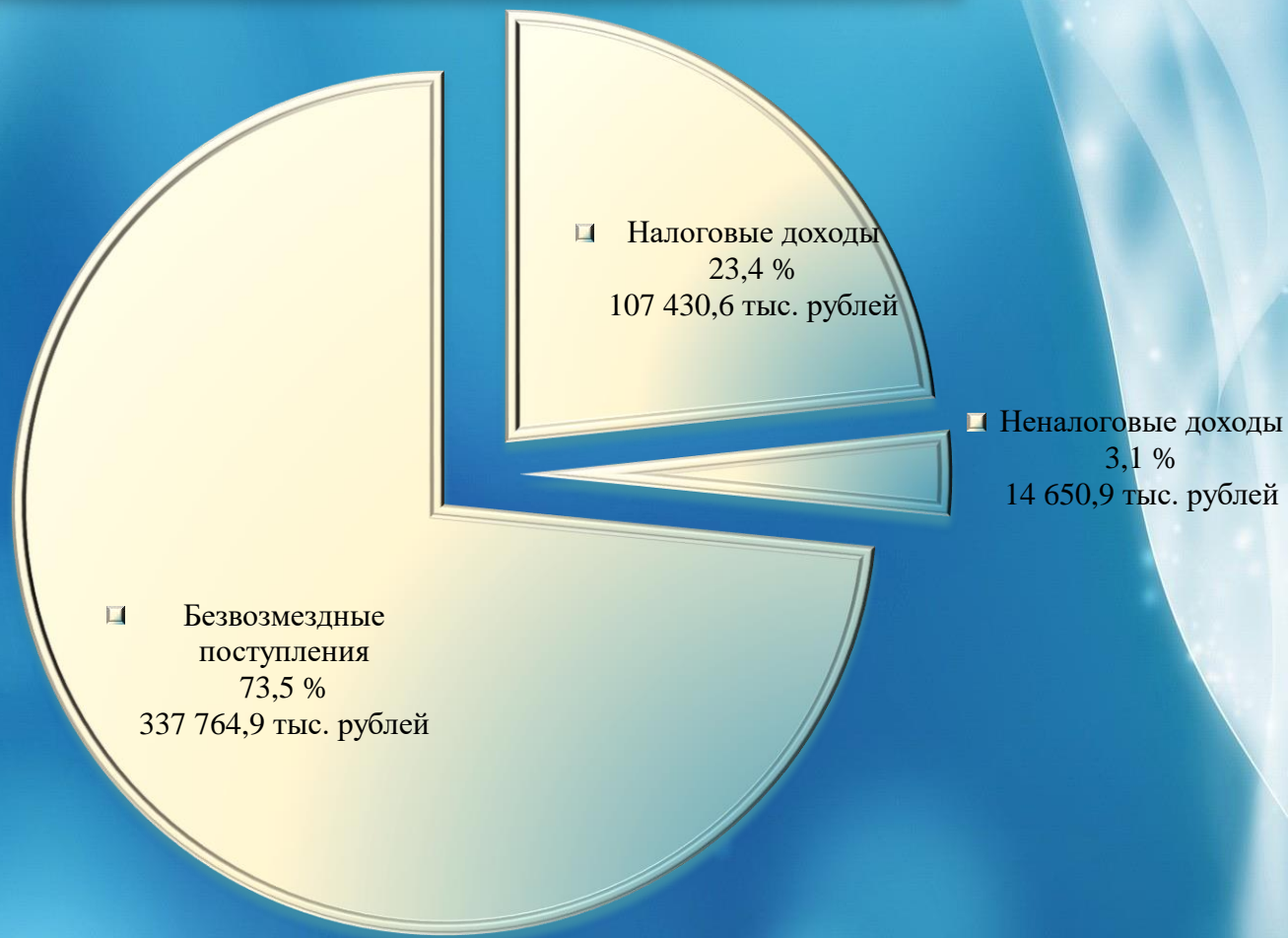
Безвозмездные поступления – это финансовая помощь из бюджетов других уровней (межбюджетные трансферты), от физических и юридических лиц

Налоговые доходы - это доходы от предусмотренных законодательством Российской Федерации о налогах и сборах федеральных налогов и сборов, в том числе от налогов, предусмотренных специальными налоговыми режимами, региональных и местных налогов, а также пеней и штрафов по ним

Неналоговые доходы – это доходы от использования государственной или муниципальной собственности (сдача в аренду, продажа), штрафы и иные суммы принудительного изъятия, средства самообложения граждан, иные неналоговые доходы



Структура доходов бюджета городского округа ЗАТО Свободный 9 месяцев 2022 года



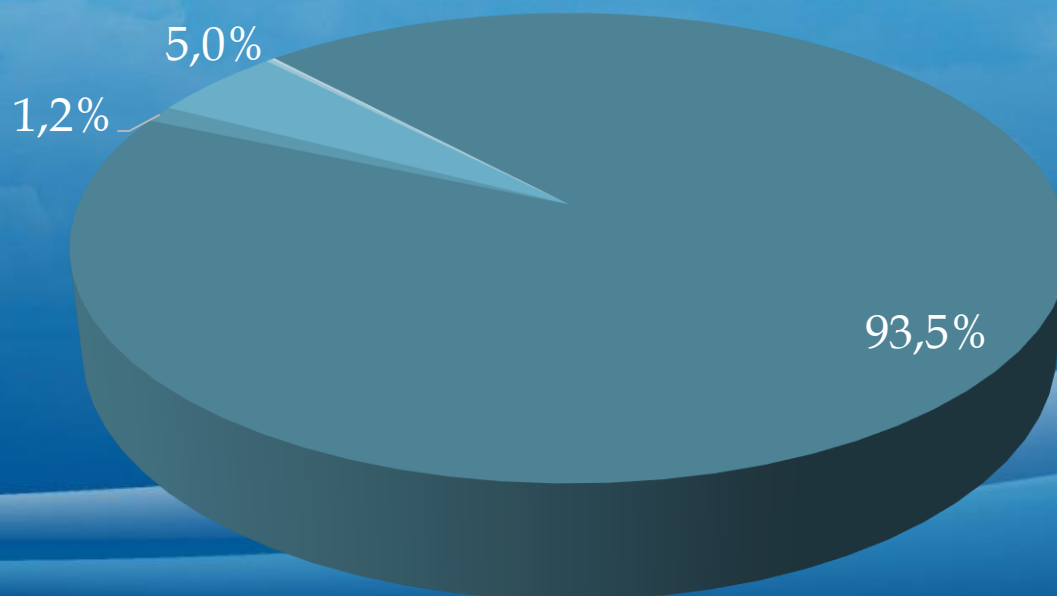
Поступило доходов
За 9 месяцев 2022 года
459 846,4 тыс. рублей
(76,1% к плану)





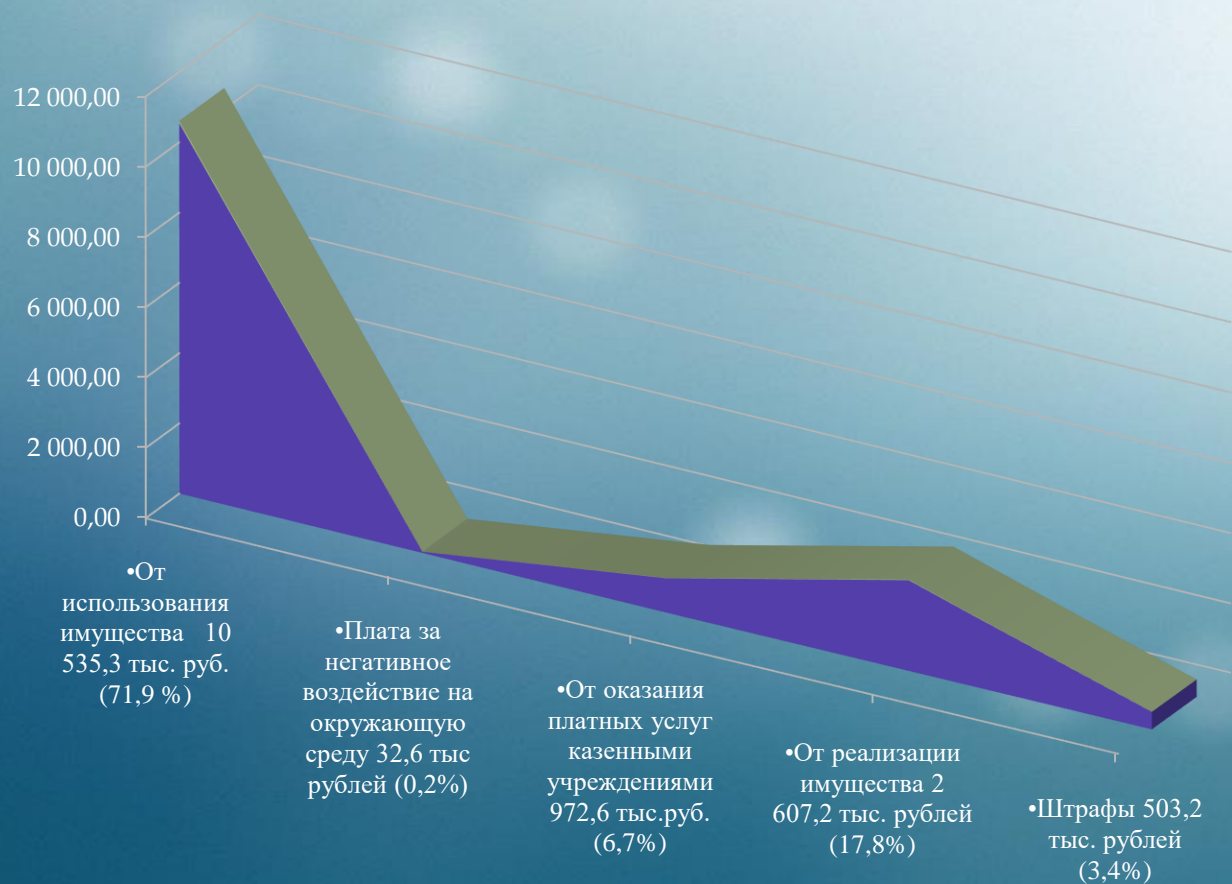
**Структура налоговых доходов бюджета городского округа ЗАТО Свободный
за 9 месяцев 2022 год 107 430,6 тыс. руб.**

- •НДФЛ 93,5% (100 392,3 тыс.рублей)
- •Доходы от уплаты акцизов 1,2 (1 238,9 тыс. рублей)
- •Налог на совокупный доход 5,0% (5 415,3 тыс. рублей)
- •Земельный налог 0,2% (248,9 тыс.рублей)
- •Налог на имущество 0,1% (135,2 тыс.рублей)





Структура неналоговых доходов бюджета городского округа ЗАТО Свободный за 9 месяцев 2022 года

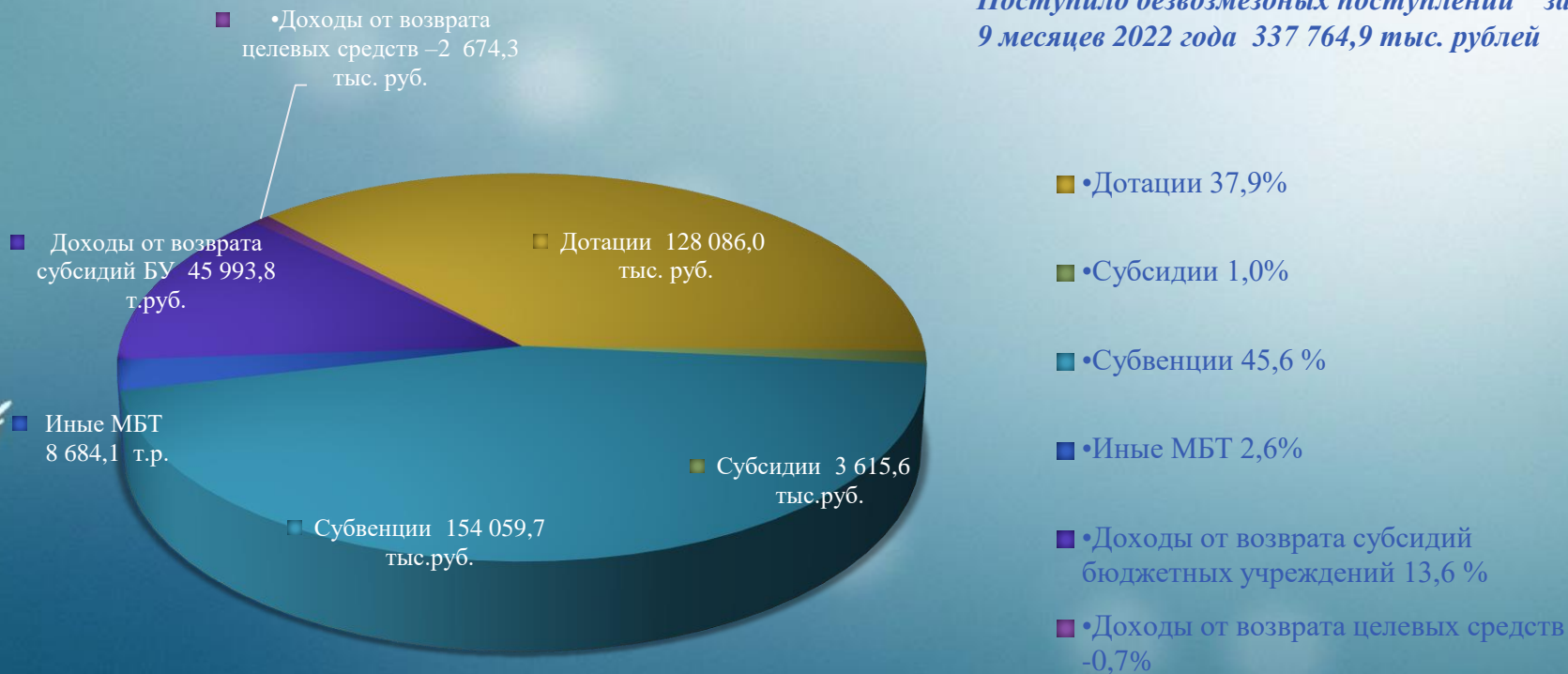


Поступило неналоговых доходов за 9 месяцев 2022 года 14 650,9 тыс.рублей



Структура безвозмездных поступлений за 9 месяцев 2022 года

Поступило безвозмездных поступлений за 9 месяцев 2022 года 337 764,9 тыс. рублей





**РАСХОДЫ БЮДЖЕТА – денежные средства,
направленные на финансовое обеспечение задач и
функций местного самоуправления**

Классификация расходов по признакам



Функциональная
классификация отражает
направление средств
бюджета на выполнение
основных функций местного
самоуправления

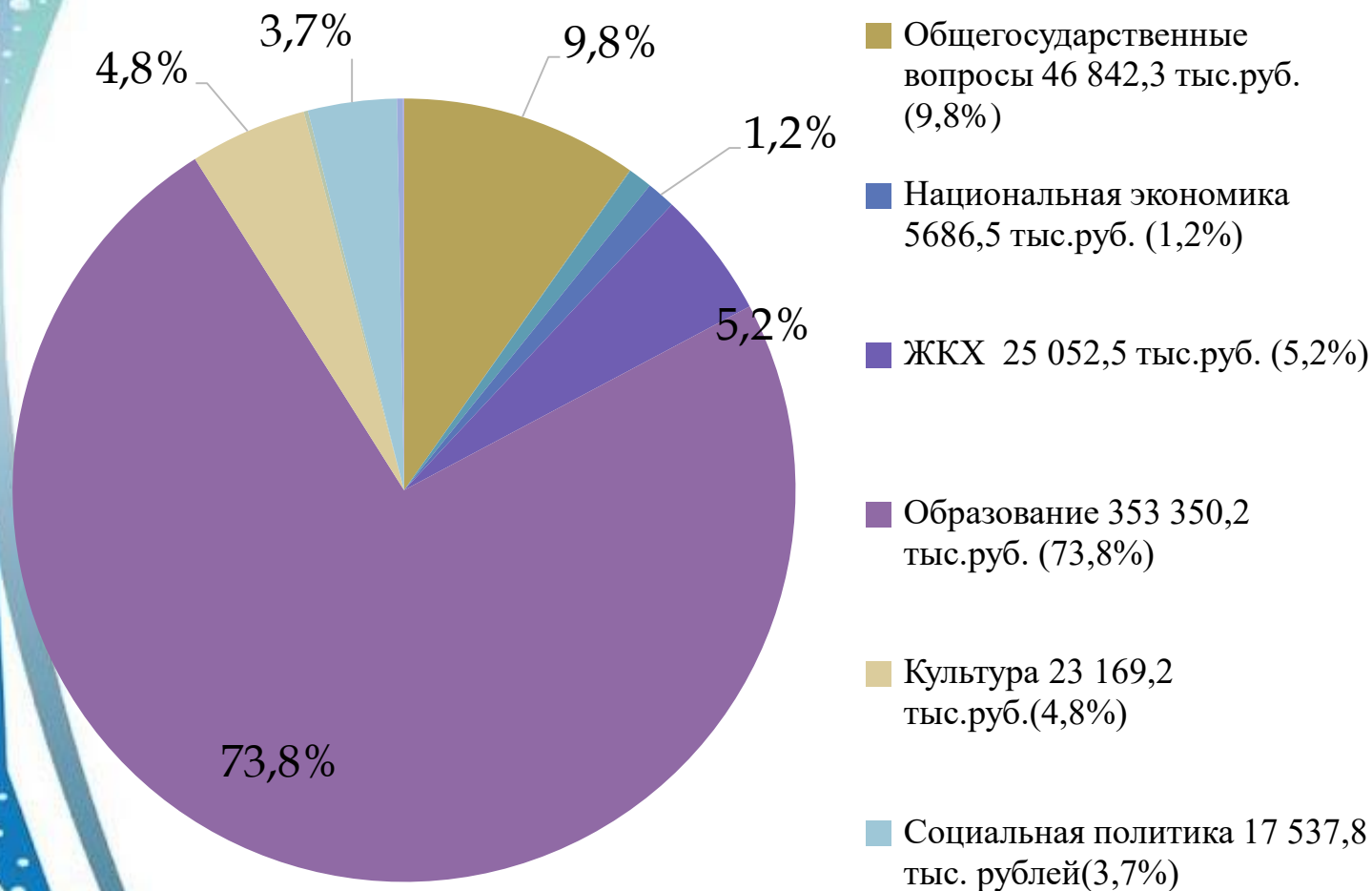
Ведомственная
классификация расходов
бюджета непосредственно
связана со структурой
управления

Экономическая
классификация расходов
показывает деление расходов
на текущие и капитальные
(зарплата, материальные затраты,
приобретение товаров и
услуг и др.)



Исполнение бюджета городского округа ЗАТО Свободный за 9 месяцев 2022 года

План расходов на 2022 год 714 376,2 тыс. рублей





**Фактические расходы за 9 месяцев 2022 года 478 751,8 тыс. рублей,
процент исполнения 67,0% от годового плана**



Расходы бюджета городского округа ЗАТО Свободный за 9 месяцев 2022 года на жилищно-коммунальное хозяйство


Наименование	План	Факт	% исполнения
<i>Жилищное хозяйство</i>	16 416,1	7 894,2	48,1
<i>Коммунальное хозяйство</i>	78 264,0	4 815,3	6,2
<i>Благоустройство</i>	29 490,4	12 343,0	41,9
<i>Другие вопросы в области ЖКХ</i>	0,0	0,0	0,0
	124 170,5	25 052,5	20,2





Жилищно-коммунальное хозяйство

Структура расходов бюджета на ЖКХ



В течение 9 месяцев 2022 года общие расходы по разделу составили 25 052,5 тыс. руб.



Расходы бюджета городского округа ЗАТО Свободный за 9 месяцев 2022 года на образование

Наименование	План	Факт	% исполнения
<i>Дошкольное образование</i>	148 520,3	124 847,2	84,1
<i>Общее образование</i>	174 753,4	135 300,5	77,4
<i>Дополнительное образование</i>	104 597,2	88 320,6	84,4
<i>Молодежная политика</i>	8 037,3	4 569,7	56,9
<i>Другие вопросы в области образования</i>	546,7	312,2	57,1
	436 454,9	353 350,2	80,9





Структура расходов бюджета в сфере образования



Дошкольное образование 34,0%

Общее образование 40,0%

Дополнительное образование 24,0%

Молодежная политика 1,8%

Другие вопросы в области образования 0,2%





ДВОРЕЦ КУЛЬТУРЫ «СВОБОДНЫЙ»

Расходы в области культуры за 9 месяцев 2022 года составили 23 169,2 т. руб. или 76,4% годового плана





Социальная политика

тыс. руб.



- Другие вопросы в области социальной политики
- ▣ Социальное обеспечение населения
- ▣ Пенсионное обеспечение
- ▣ Охрана семьи и детства

За 9 месяцев 2022 года общие расходы по разделу составили **17 537,8 тыс. руб.**



Меры социальной поддержки, предоставляемые из бюджета за 9 месяцев 2022 года

Социальные обязательства государства- это зафиксированная в Конституции и других нормативных актах некая совокупность социальных услуг, льгот, субсидий и прочих благ, которые государство предоставляет своим гражданам, гарантируя для определенных групп граждан их бесплатность

Выполняя социальные обязательства государство стремится обеспечить доступность социальных благ для всех граждан, смягчая таким образом возникающую в обществе дифференциацию и обеспечивая его стабильность

Наименование меры социальной поддержки	План	Факт	% исполнения
Предоставления гражданам субсидий на оплату жилого помещения и коммунальных услуг	727,5	309,3	42,5
Осуществление государственного полномочия Свердловской области по предоставлению отдельным категориям граждан компенсации расходов на оплату жилого помещения и коммунальных услуг	15 825,5	13 271,3	83,9
Осуществление государственного полномочия Российской Федерации по предоставлению мер социальной поддержки по оплате жилого помещения и коммунальных услуг	1 540,8	1 364,2	88,5
Компенсация отдельным категориям граждан оплаты взноса на капитальный ремонт общего имущества в многоквартирном доме	13,6	13,6	100
Доплаты к пенсиям государственных служащих субъектов РФ и муниципальных служащих	1 993,5	1 449,9	72,7
Всего	20 100,9	16 408,3	81,6



Спорт- залог здоровья

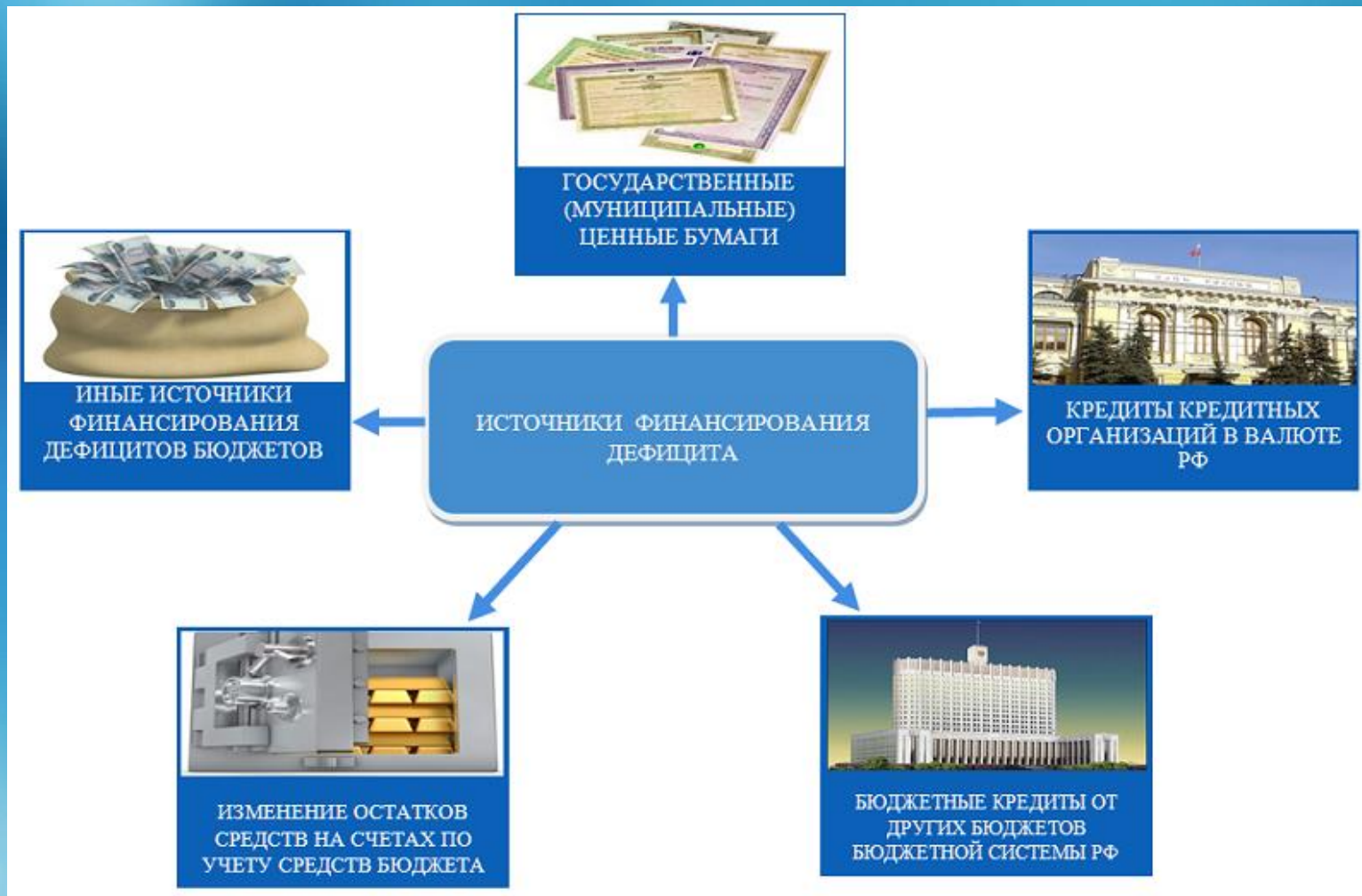


Расходы, произведенные в области физической культуры и спорта на организацию и проведение мероприятий, составили за 9 месяцев 2022 года 1 212,6 тыс. рублей





Источники финансирования дефицита бюджета





Источники финансирования дефицита бюджета

В процессе принятия и исполнения бюджета городского округа большое значение приобретает сбалансированность доходов и расходов. Дефицит – это превышение расходов над доходами. Профицит – это превышение доходов над расходами.

**Источники
финансирования
дефицита бюджета**

Изменение остатков

Средства на счетах
по учету средств
бюджета городского
округа

**Остаток средств
бюджета по
состоянию на
01.01.2022 110 092,2
тыс. руб.**



Муниципальный долг

Объём муниципального долга по состоянию:

-на 01 октября 2021 года составил 0 рублей

-на 01 января 2022 года составил 0 рублей

-на 01 апреля 2022 года составил 0 рублей

-на 01 июля 2022 составил 0 рублей

-на 01 октября 2022 года составил 0 рублей

Предельный объём
муниципального долга городского
округа по состоянию на 01.10.2022
года утвержден в размере 40 400
тыс. рублей

Спасибо за внимание!

